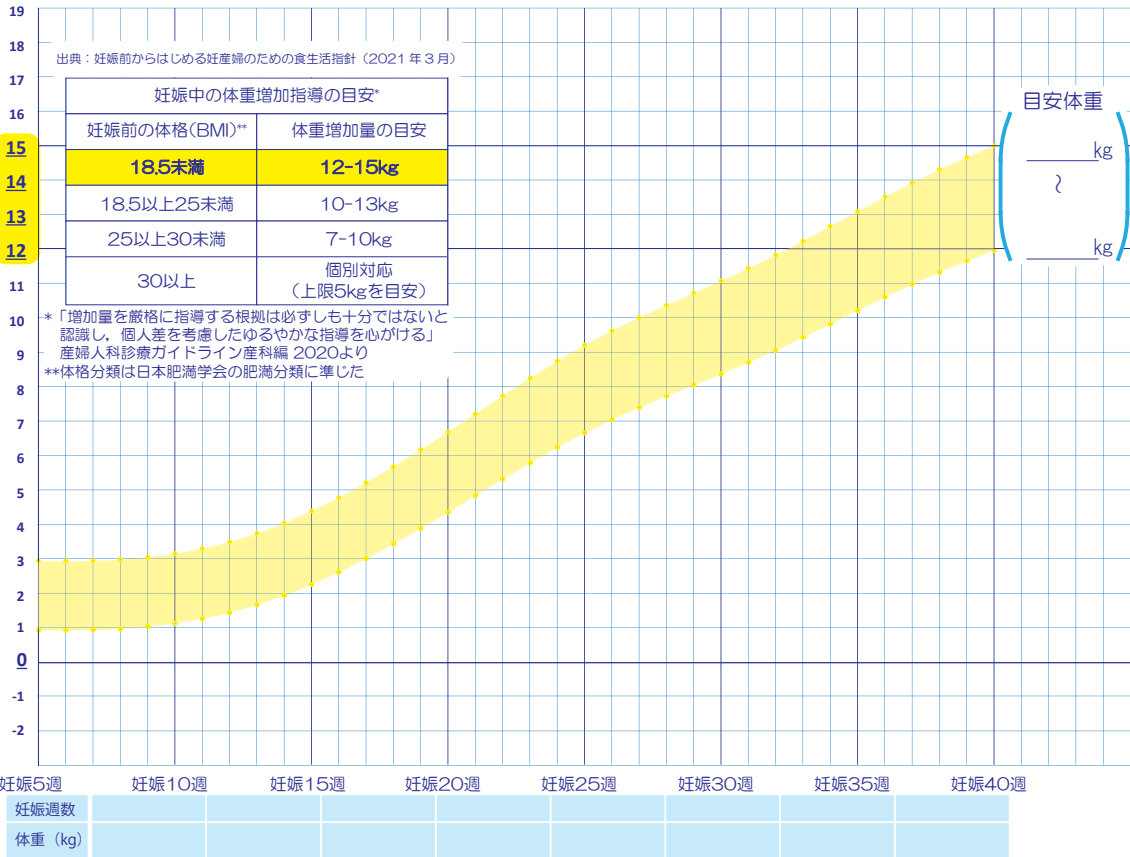




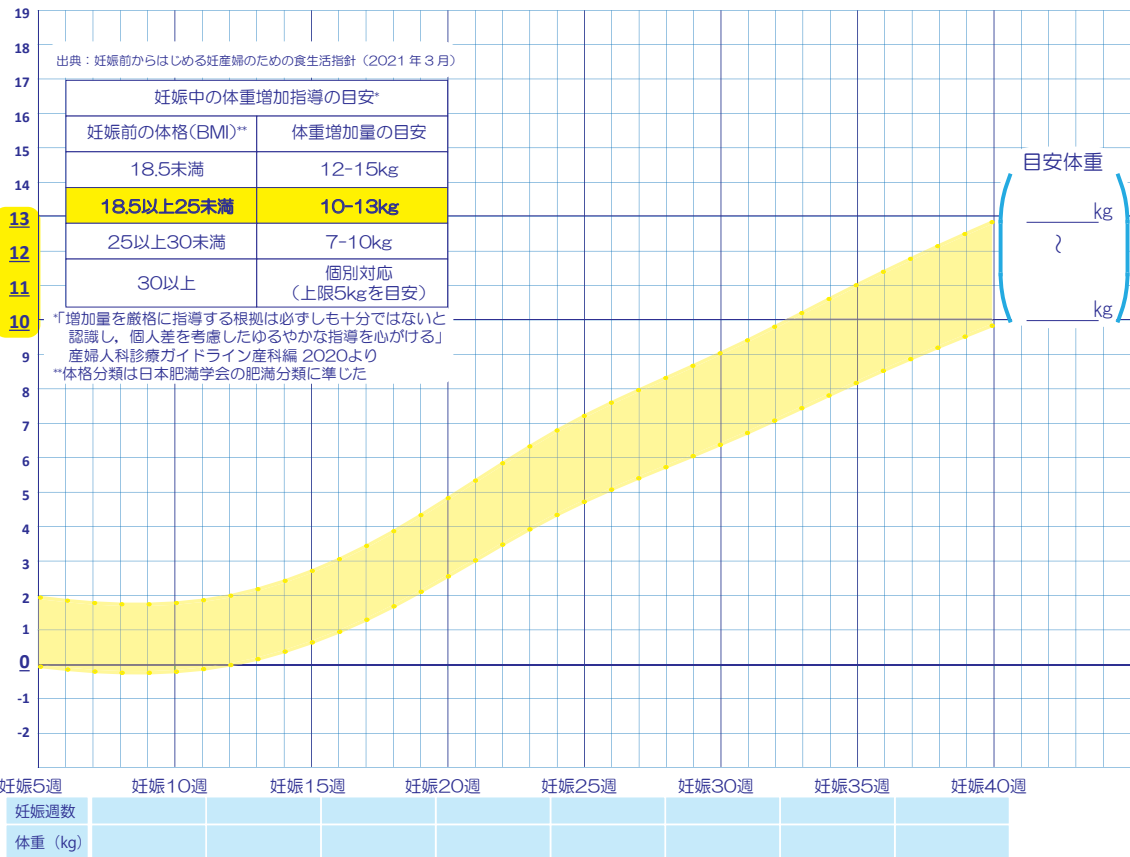
妊娠中の体重増加曲線（妊娠前のBMI < 18.5kg/m²）



森嶋, Piedvache ら「エコチル調査の縦断データにベイズ推定法を用いて作成した「妊婦の体重増加指導の目安」に準じた妊娠体重増加曲線」（2021）をもとに作成
※環境省の「子どもの健康と環境に関する全国調査（エコチル調査）」のデータを用いて作成しました



妊娠中の体重増加曲線（18.5kg/m² ≤ 妊娠前のBMI < 25kg/m²）



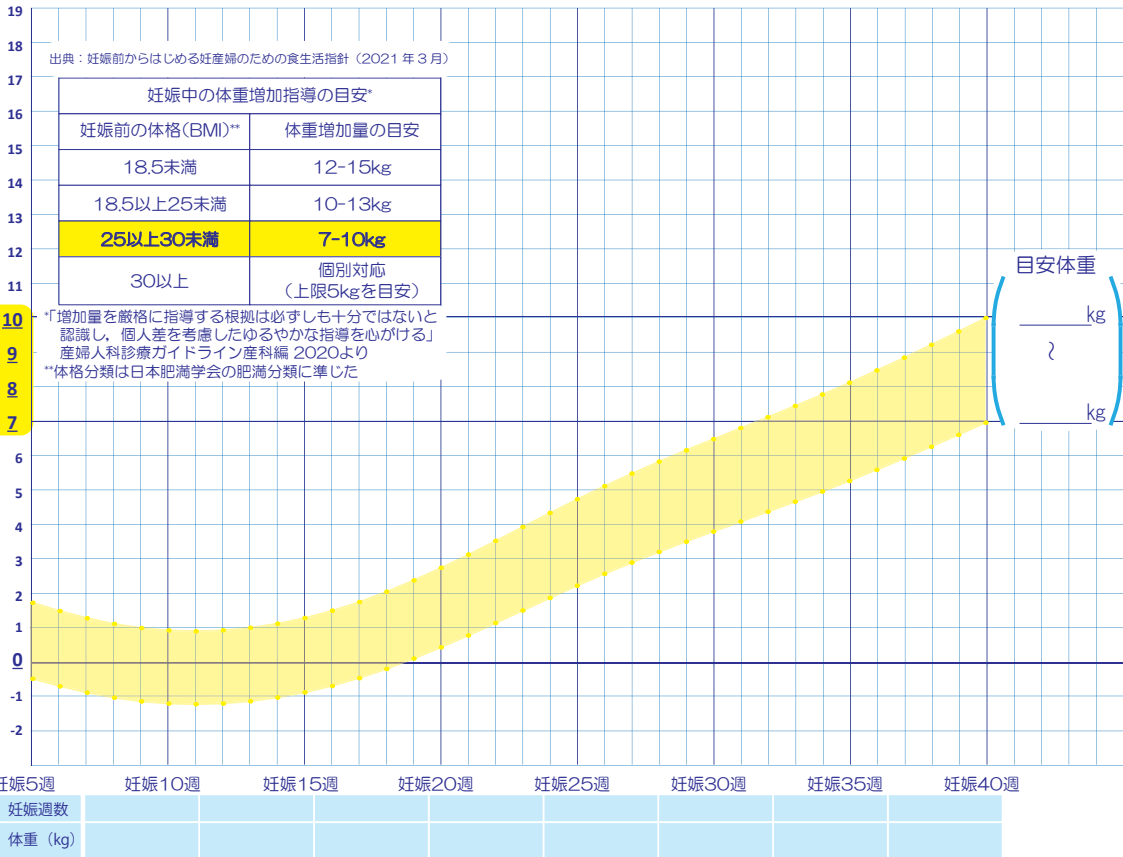
森嶋, Piedvache ら「エコチル調査の縦断データにベイズ推定法を用いて作成した「妊婦の体重増加指導の目安」に準じた妊娠体重増加曲線」（2021）をもとに作成
※環境省の「子どもの健康と環境に関する全国調査（エコチル調査）」のデータを用いて作成しました



妊娠中の体重増加曲線 (25kg/m² ≤ 妊娠前のBMI < 30kg/m²)

妊娠中の体重増加 (キログラム)

妊娠前の体重 (kg)



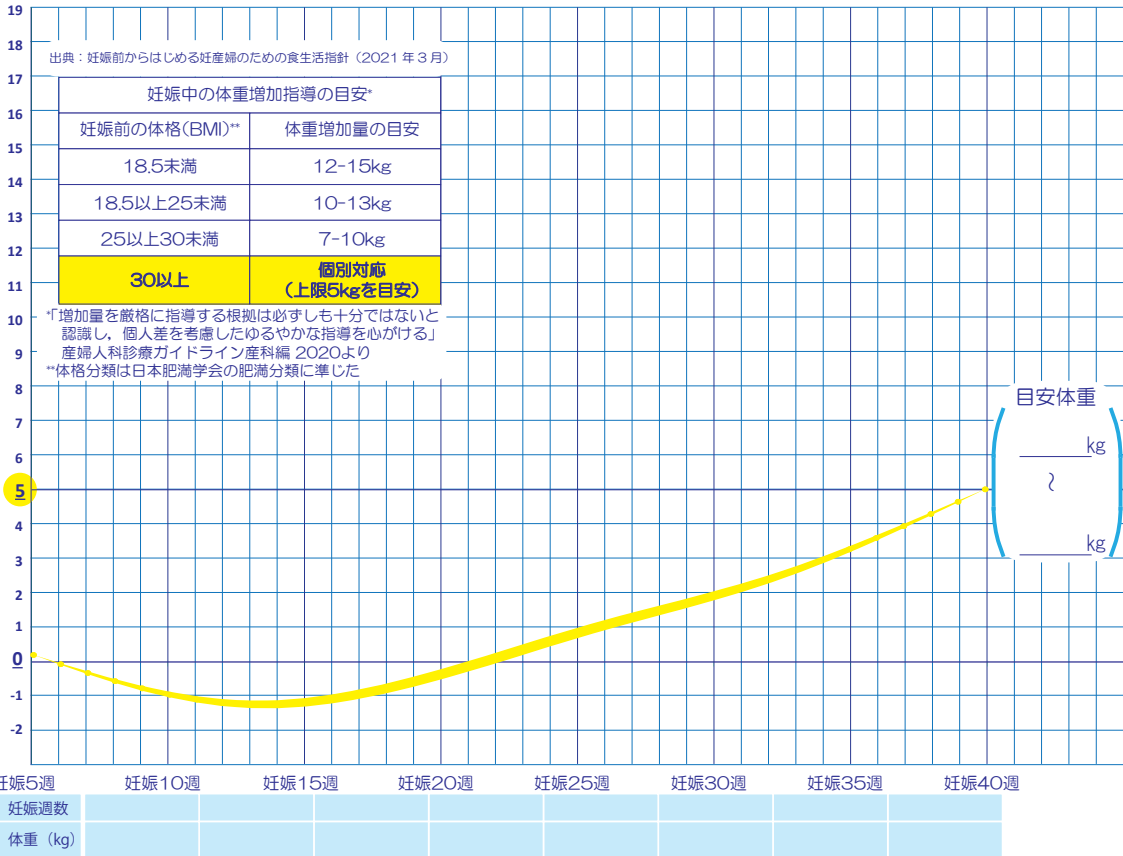
森崎, Piedvache から「エコチル調査の縦断データにベイズ推定法を用いて作成した「妊婦の体重増加指導の目安」に準じた妊娠体重増加曲線」(2021)をもとに作成 ※環境省の「子どもの健康と環境に関する全国調査(エコチル調査)」のデータを用いて作成しました



妊娠中の体重増加曲線 (30 kg/m² ≤ 妊娠前のBMI)

妊娠中の体重増加 (キログラム)

妊娠前の体重 (kg)



森崎, Piedvache から「エコチル調査の縦断データにベイズ推定法を用いて作成した「妊婦の体重増加指導の目安」に準じた妊娠体重増加曲線」(2021)をもとに作成 ※環境省の「子どもの健康と環境に関する全国調査(エコチル調査)」のデータを用いて作成しました