

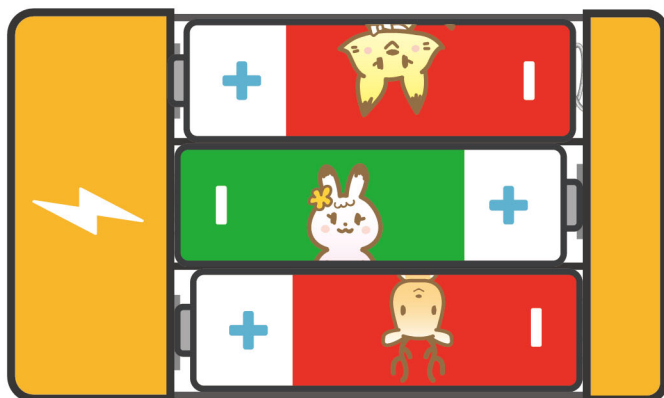


た ち 正 し く てん ち 電池 を  
い れ て み よ う



プラスとマイナスに気を付けて  
正しく電池を入れましょう。

せ びょうし かん でん ち き と ちようせん  
背表紙にある乾電池を切り取って挑戦してね。



ワンポイントアドバイス

プラス極は尖っているのでロケットの先端。マイナス極にはハネの炎。ピョンピョン跳ねるロケットをイメージするとわかりやすいです。電池を捨てる時や保管するときは、セロハンテープを巻きつけるといいそうです。

